

# Reichmuth Himalaja CHF - P

## Factsheet - Oktober 2021

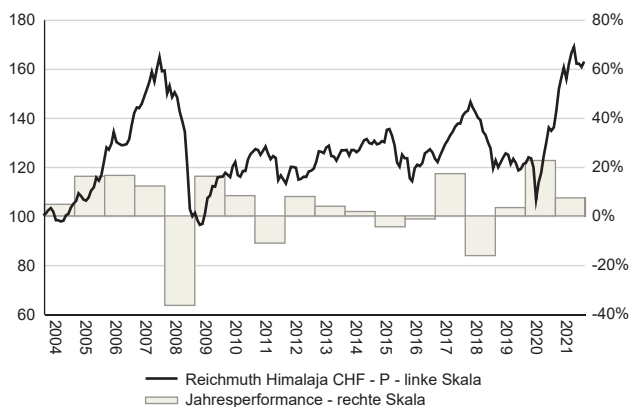
### Performance (CHF, nach Kosten)

Letzter Monat	1.4%
Seit Jahresbeginn	7.3%
Letzte 3 Jahre p.a.	10.9%
Letzte 5 Jahre p.a.	5.3%
Seit Lancierung (Januar 2004) p.a.	2.8%

### Eckdaten (nach Kosten)

Annualisierte Volatilität (5 Jahre, vgl. Risiko- & Ertragsprofil)	10.4%
Sharpe Ratio (5 Jahre)	0.6
Grösster Monatsverlust	-14.5%
Positive Monate in %	57.7%

### Indexierte Wertentwicklung (nach Kosten)



### Fondsbeschreibung / Anlagestrategie

Reichmuth Himalaja ist unsere Anlagelösung für die Anlageklasse der aufstrebenden Märkte mit einem Hauptfokus auf die Aktienmärkte in Asien. Das Anlageziel des Fonds besteht darin, mit ausgewählten Spezialisten von den hohen Wachstumsraten und einer dynamischen Bevölkerungsentwicklung mit einer stark wachsenden Mittelschicht in den Entwicklungsländern zu profitieren. Reichmuth Himalaja investiert in aktiv verwaltete Fonds von erfahrenen Investment-Boutiquen, welche über den Marktzyklus dank ihrer Expertise und lokaler Präsenz attraktive Renditen mit einem tiefen Marktrisiko erzielen sollten. Das Portfolio ist fokussiert auf rund 10-15 Zielfonds. Durch die Diversifikation über verschiedene Anlagestile streben wir im Vergleich zum Markt eine höhere risiko-adjustierte Rendite an.

### Monatliche Wertentwicklung - in CHF (nach Kosten)

	Jan	Feb	Mrz	Apr	Mai	Jun	Jul	Aug	Sep	Okt	Nov	Dez	YTD
2021	3.2%	2.5%	-2.9%	3.9%	2.8%	1.5%	-4.1%	0.0%	-0.8%	1.4%			7.3%
2020	-0.4%	-3.0%	-10.9%	6.5%	3.4%	5.8%	4.5%	4.8%	-1.0%	1.0%	5.0%	6.2%	22.6%
2019	1.7%	1.6%	1.3%	-0.4%	-3.0%	1.7%	-1.4%	-2.5%	0.5%	1.7%	0.4%	1.8%	3.4%
2018	2.5%	-1.6%	-1.3%	-1.5%	-0.7%	-3.4%	-1.1%	-2.3%	-1.9%	-6.3%	2.7%	-2.3%	-16.2%
2017	2.2%	1.7%	1.9%	1.2%	1.6%	1.1%	1.6%	0.9%	0.0%	2.4%	0.9%	0.5%	17.2%
2016	-6.6%	-1.0%	4.7%	1.2%	-0.4%	1.0%	3.3%	0.6%	0.7%	-1.0%	-2.0%	-1.1%	-1.2%

### Fondsdaten

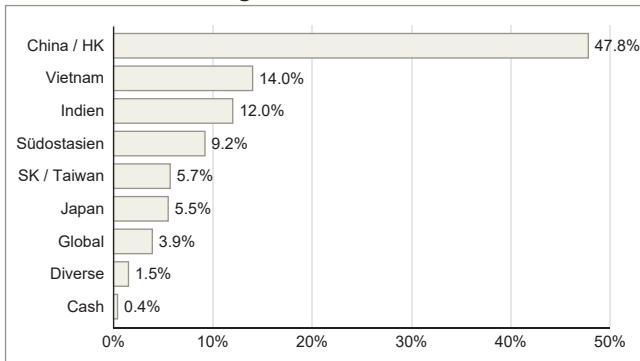
ISIN	CH0017403509
Nettofondsvermögen	USD 194 Mio.
NAV pro Anteil in CHF	1 514.70
Vermögen CHF-Klasse	CHF 80 Mio.
Währung	CHF
Zeichnung	monatlich
Rücknahme	quartalsweise
Min. Zeichnung	CHF 100 000
Lancierung	Januar 2004
Management Gebühr p.a.	1.00%

Fondsdomizil	Schweiz
Investoren	Offen für alle Investoren
Anlageuniversum	Funds, mit Fokus Asien
Renditeziel	6-10% p.a. (im 5-Jahresdurchschnitt, Basis USD-Klasse)
Volatilitätsziel p.a.	< 10%
Investment Manager	Reichmuth & Co Investment Mgmt AG, Luzern
Depotbank	Reichmuth & Co, Luzern
Administrator	Swisscanto Fondsleitung AG, Zürich
Fondsleitung	Reichmuth & Co Investment Mgmt AG, Luzern
Revisionsstelle	PricewaterhouseCoopers AG, Luzern
Kurspublikationen	Bloomberg, FuW, NLZ, NZZ, SIX, Swissfunddata
Kontakt	investmentmanagement@reichmuthco.ch

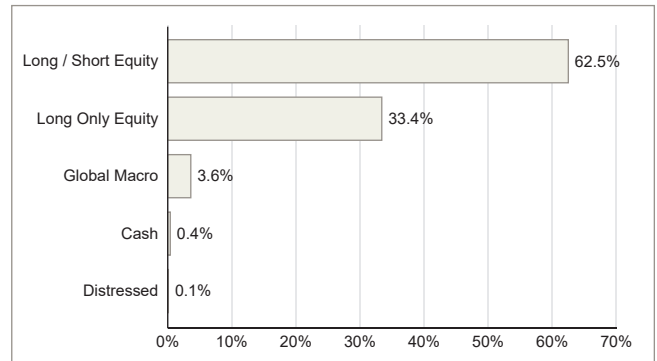


# REICHMUTH & CO

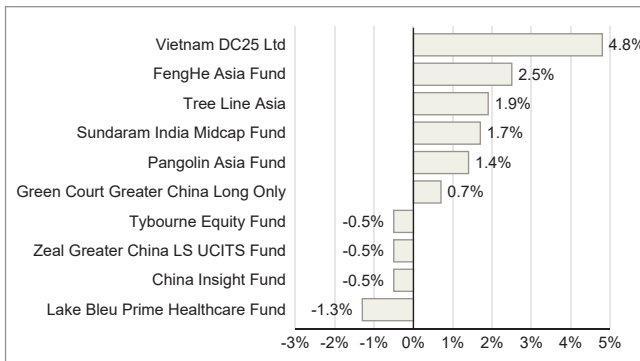
## Allokation nach Geografie



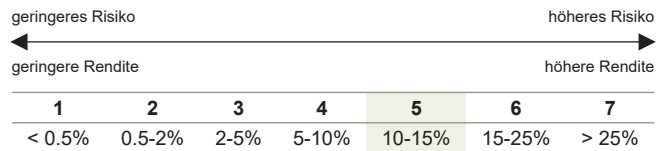
## Allokation nach Stil



## Grösste Performancetreiber YTD



## Risiko- & Ertragsprofil



## Grösste Positionen

Vietnam DC25 Ltd	12.3%
Tree Line Asia	12.2%
FengHe Asia Fund	11.4%
Green Court Greater China Long Only	8.9%
Trilogy Ltd	8.5%
Zeal Greater China LS UCITS Fund	8.1%
Lake Bleu Prime Healthcare Fund	7.6%
Tybourne Equity Fund	7.5%
China Insight Fund	7.3%
Sundaram India Midcap Fund	6.3%
<b>Total</b>	<b>90.1%</b>

## Disclaimer

Bei der vorliegenden Publikation handelt es sich um Werbung für eine Finanzdienstleistung und/oder Finanzprodukte. Die in dieser Publikation veröffentlichten Informationen und Meinungen dienen ausschliesslich Informationszwecken. Sie stellen weder ein Angebot bzw. eine Aufforderung zum Kauf oder Verkauf von Produkten noch eine Empfehlung zur Vornahme anderer Transaktionen, oder zum Abschluss irgendeines Rechtsgeschäfts dar. In dieser Publikation wird ausdrücklich keine Beratung erteilt. Die Informationen dienen auch nicht als Entscheidungshilfen für rechtliche, steuerliche wirtschaftliche oder andere Fragen. Bevor Sie basierend auf den Informationen auf unserer Website eine Entscheidung treffen, wenden Sie sich bitte an eine qualifizierte Fachperson der R&Co. Mit einer Kapitalanlage sind Risiken verbunden, wozu auch der potenzielle Verlust des eingesetzten Kapitals gehört. Preis, Wert und Ertrag von Kapitalanlagen sind Schwankungen unterworfen, d.h. dass sie sowohl fallen als auch steigen können. Anlagen in Fremdwährungen sind zusätzlich einem Währungsrisiko ausgesetzt, d.h. die Wertentwicklung solcher Anlagen hängt auch von der Volatilität der Fremdwährung ab. Die Risiken sind im Einzelnen in den jeweils aktuellen Produktdokumentationen beschrieben, welche vor Anlagen in Produkte sorgfältig zu lesen sind. Weder die R&Co noch deren Vertragspartner übernehmen eine Haftung für allfällige Verluste. Eine positive Wertentwicklung in der Vergangenheit ist keine Garantie für eine positive Wertentwicklung in der Zukunft. Es gibt somit keine Gewähr dafür, dass der Wert der gehaltenen Fondsanteile bei einer Rücknahme dem ursprünglich eingesetzten Kapital entspricht. Die Publikation ist nicht das Ergebnis einer individuellen Finanzanalyse, die Informationen berücksichtigen weder die spezifischen oder künftigen Anlageziele noch die steuerliche oder finanzielle Lage oder die individuellen Bedürfnisse des einzelnen Empfängers. Sie ersetzt nicht die vor jeder Kaufentscheidung notwendige qualifizierte Beratung, insbesondere auch bezüglich aller damit verbundenen Risiken. Die Angaben in diesem Dokument werden ohne jegliche Garantie oder Zusicherung zur Verfügung gestellt und sind lediglich zum persönlichen Gebrauch des Empfängers bestimmt. Die Reichmuth & Co Investment Management AG übernimmt keine Verantwortung und gibt keine Gewähr dafür ab, dass die Informationen in dieser Publikation fehlerlos sind.

