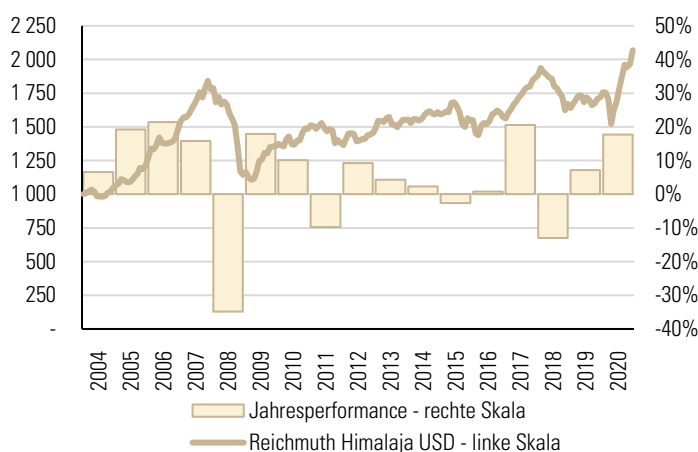


Indexierte Wertentwicklung (nach Kosten)



Performance (USD, nach Kosten)

Letzter Monat	5.1%
Seit Jahresbeginn	17.7%
Letzte 3 Jahre p.a.	3.5%
Letzte 5 Jahre p.a.	6.0%
Seit Lancierung (Januar 2004)	106.8%
Seit Lancierung p.a.	4.4%

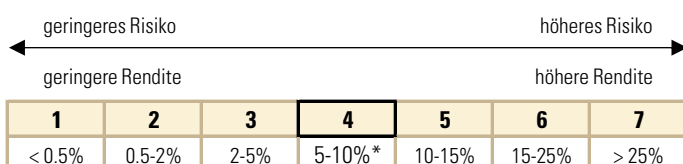
Eckdaten (nach Kosten)

Annualisierte Volatilität (vgl. Risiko- & Ertragsprofil*)	9.7%
Sharpe Ratio	0.3
Grösster Monatsverlust	-13.4%
Positive Monate in %	60.1%

Fondsbeschreibung / Anlagestrategie

Reichmuth Himalaja ist unsere Anlagelösung für die Anlageklasse der aufstrebenden Märkte mit einem Hauptfokus auf die Aktienmärkte in Asien. Das Anlageziel des Fonds besteht darin, mit ausgewählten Spezialisten von den hohen Wachstumsraten und einer dynamischen Bevölkerungsentwicklung mit einer stark wachsenden Mittelschicht in den Entwicklungsländern zu profitieren. Reichmuth Himalaja investiert in aktiv verwaltete Fonds von erfahrenen Investment-Boutiquen, welche über den Marktzyklus dank ihrer Expertise und lokaler Präsenz attraktive Renditen mit einem tiefen

Risiko- & Ertragsprofil



Marktrisiko erzielen sollten. Das Portfolio ist fokussiert auf rund 15-20 Zielfonds. Durch die Diversifikation über verschiedene Anlagestile streben wir im Vergleich zum Markt eine höhere risiko-adjustierte Rendite an.

Monatliche Wertentwicklung - in USD (nach Kosten)

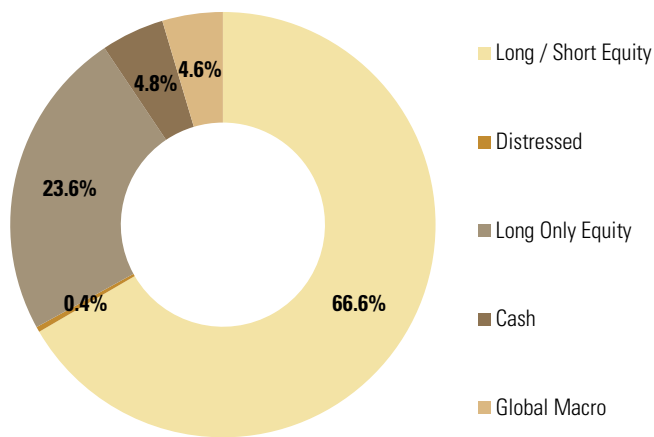
	Jan.	Feb.	März	April	Mai	Juni	Juli	Aug.	Sep.	Okt.	Nov.	Dez.	YTD
2020	-0.1%	-2.8%	-10.8%	6.7%	3.5%	6.1%	4.8%	5.0%	-0.9%	1.2%	5.1%		17.7%
2019	2.0%	1.9%	1.7%	-0.2%	-2.7%	2.1%	-1.1%	-2.2%	0.8%	1.9%	0.6%	2.2%	7.2%
2018	2.8%	-1.4%	-1.0%	-1.2%	-0.5%	-3.0%	-0.8%	-2.1%	-1.6%	-5.7%	2.9%	-1.9%	-13.0%
2017	2.5%	1.8%	2.2%	1.4%	1.8%	1.4%	1.8%	1.1%	0.3%	2.5%	1.1%	0.9%	20.5%
2016	-6.4%	-0.9%	4.9%	1.3%	-0.4%	1.2%	3.4%	0.8%	0.9%	-0.8%	-1.9%	-0.9%	0.8%
2015	0.5%	0.9%	-0.2%	4.2%	0.3%	-1.8%	-2.7%	-5.6%	-1.2%	4.2%	-1.0%	0.1%	-2.6%

Fondsdaten

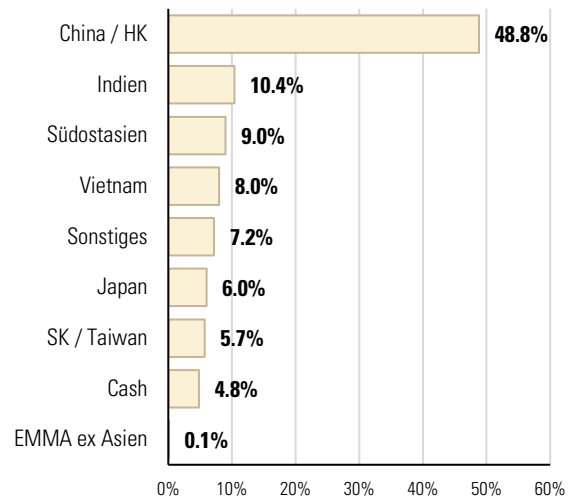
ISIN	CH0017403467
Nettofondsvermögen	USD 155 Mio.
NAV in USD	1 950.10
Vermögen USD-Klasse	USD 47 Mio.
Währung	USD
Zeichnung	monatlich
Rücknahme	quartalsweise
Min. Zeichnung	USD 100 000
Lancierung	Januar 2004
Management Gebühr p.a.	1.00%

Fondsdomizil	Schweiz
Anlageuniversum	Funds, mit Fokus Asien
Renditeziel (USD)	6-10% p.a. (im 5-Jahresdurchschnitt)
Volatilitätsziel p.a.	< 10%
Investment Manager	Reichmuth & Co Investment Management AG, Luzern
Depotbank	Reichmuth & Co, Luzern
Administrator	Swisscanto Fondsleitung AG, Zürich
Revisionsstelle	PricewaterhouseCoopers, Luzern
Kurspublikationen	NLZ, NZZ, FuW, Bloomberg, SIX, Swissfunddata
Kontakt	investmentmanagement@reichmuthco.ch

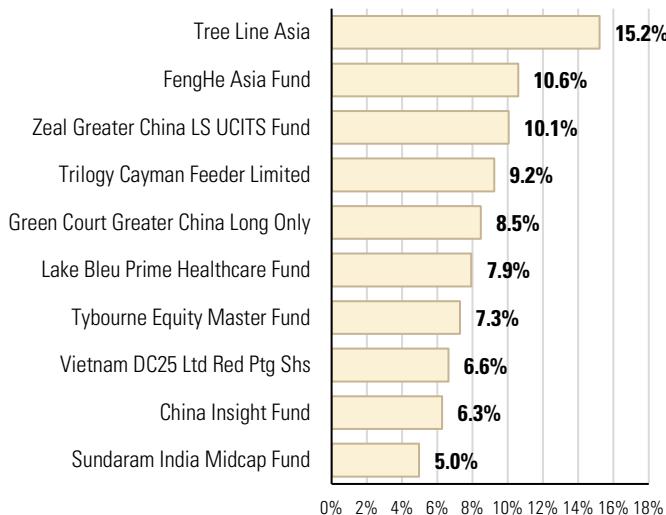
Allokation nach Stil



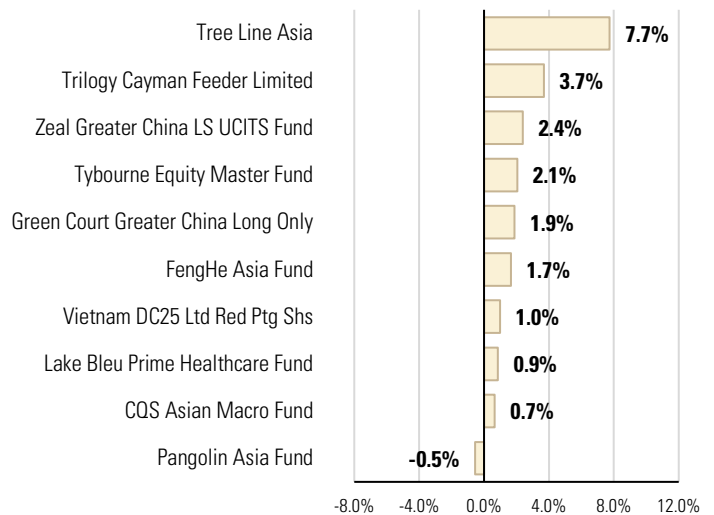
Allokation nach Geografie



Top 10 Positionen



Grösste Performancetreiber YTD



Disclaimer

Diese Publikation ist keine Offerte zum Kauf oder zur Zeichnung von Anteilen. Bei der aufgeführten Performance handelt es sich um historische Daten, auf Grund derer nicht auf die laufende oder zukünftige Wertentwicklung geschlossen werden kann. Insbesondere kann die Erhaltung des investierten Kapitals nicht garantiert werden. Die Publikation ist nicht das Ergebnis einer individuellen Finanzanalyse, die Informationen berücksichtigen weder die spezifischen oder künftigen Anlageziele noch die steuerliche oder finanzielle Lage oder die individuellen Bedürfnisse des einzelnen Empfängers. Sie ersetzt nicht die vor jeder Kaufentscheidung notwendige qualifizierte Beratung, insbesondere auch bezüglich aller damit verbundenen Risiken. Die Angaben in diesem Dokument werden ohne jegliche Garantie oder Zusicherung zur Verfügung gestellt, dienen ausschliesslich zu Informationszwecken und sind lediglich zum persönlichen Gebrauch des Empfängers bestimmt. Die Reichmuth & Co Investment Management AG übernimmt keine Verantwortung und gibt keine Gewähr dafür ab, dass die Informationen in den vorliegenden Unterlagen fehlerlos sind.