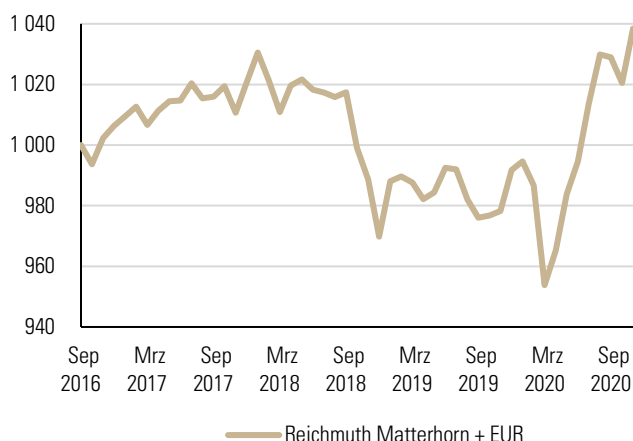


## Indexierte Wertentwicklung (nach Kosten)



## Fondsbeschreibung / Anlagestrategie

Reichmuth Matterhorn+ investiert in alternative Anlagestrategien weltweit. Das Portfolio ist fokussiert auf 15-25 Manager mit fachspezifischem Know How und diversifiziert über verschiedene Anlagestile. Die einzelnen Fonds verfolgen aktive Anlagestrategien und orientieren sich nicht nach einem Benchmark. Die Fonds werden nach einem standardisierten Auswahlverfahren selektiert. Dank der individuellen Fähigkeiten der Manager und der Flexibilität in der Strategieallokation erwarten wir über

## Performance (EUR, nach Kosten)

Letzter Monat	1.8%
Seit Jahresbeginn	4.7%
Letzte 3 Jahre p.a.	0.9%
Letzte 5 Jahre p.a.	-
Seit Lancierung (Oktober 2016)	3.8%
Seit Lancierung p.a.	0.9%

## Eckdaten (nach Kosten)

Annualisierte Volatilität (vgl. Risiko- & Ertragsprofil*)	3.6%
Sharpe Ratio	0.3
Grösster Monatsverlust	-3.3%
Positive Monate in %	58.0%

## Risiko- & Ertragsprofil

← geringeres Risiko				→ höheres Risiko		
← geringere Rendite				→ höhere Rendite		
<b>1</b>	<b>2</b>	<b>3</b>	<b>4</b>	<b>5</b>	<b>6</b>	<b>7</b>
< 0.5%	0.5-2%	2-5%*	5-10%	10-15%	15-25%	> 25%

einen Marktzyklus eine höhere risiko-adjustierte Rendite im Vergleich zu traditionellen Anlagefonds.

## Monatliche Wertentwicklung - in EUR (nach Kosten)

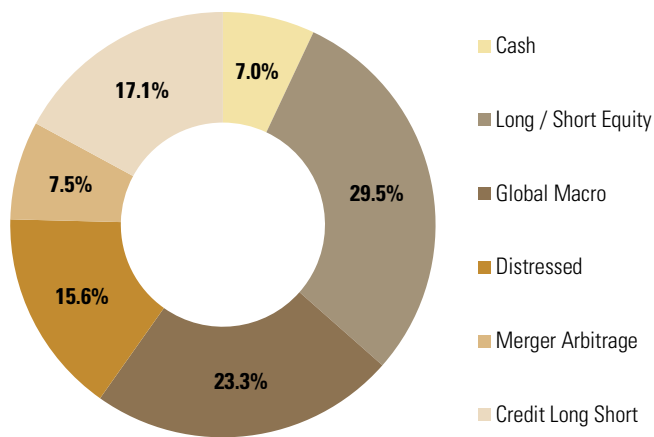
	Jan.	Feb.	März	April	Mai	Juni	Juli	Aug.	Sep.	Okt.	Nov.	Dez.	YTD
2020	0.3%	-0.8%	-3.3%	1.2%	1.9%	1.1%	1.9%	1.6%	-0.1%	-0.8%	1.8%		4.7%
2019	1.9%	0.2%	-0.2%	-0.5%	0.2%	0.8%	-0.1%	-1.0%	-0.6%	0.1%	0.2%	1.4%	2.3%
2018	1.0%	-0.9%	-1.0%	0.9%	0.2%	-0.3%	-0.1%	-0.1%	0.2%	-1.8%	-1.0%	-1.9%	-5.0%
2017	0.3%	0.3%	-0.6%	0.5%	0.3%	0.0%	0.6%	-0.5%	0.0%	0.3%	-0.9%	1.0%	1.4%
2016										-0.6%	0.9%	0.4%	0.6%

## Fondsdaten

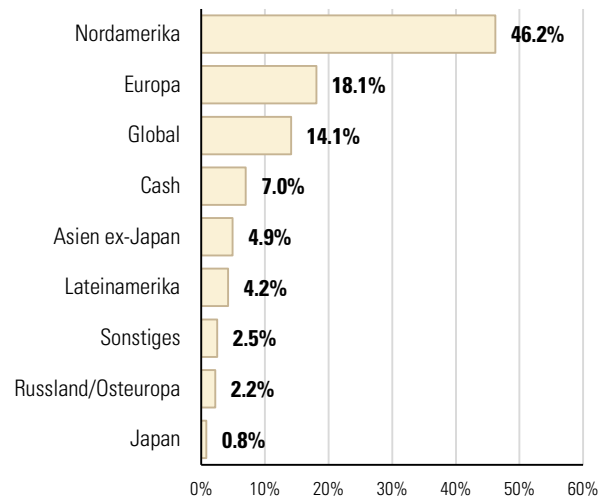
ISIN	CH0350653652
Nettofondsvermögen	USD 203 Mio.
NAV in EUR	1 030.50
Vermögen EUR-Klasse	EUR 2 Mio.
Währung	EUR
Zeichnung	monatlich
Rücknahme	quartalsweise
Min. Zeichnung	EUR 100 000
Lancierung	Oktober 2016
Management Gebühr p.a.	1.00%

Fondsdomizil	Schweiz
Anlageuniversum	Aktive Anlagefonds weltweit
Renditeziel (USD)	4-7% p.a. (im 5-Jahresdurchschnitt)
Volatilitätsziel p.a.	< 10%
Investment Manager	Reichmuth & Co Investment Management AG, Luzern
Depotbank	Reichmuth & Co, Luzern
Administrator	Swisscanto Fondsleitung AG, Zürich
Revisionsstelle	PricewaterhouseCoopers, Luzern
Kurspublikationen	NZZ, FuW, Bloomberg, SIX, Swissfunddata
Kontakt	investmentmanagement@reichmuthco.ch

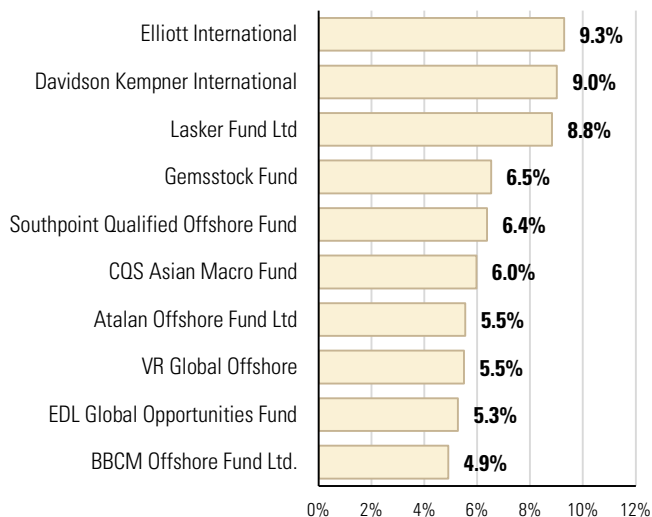
## Allokation nach Stil



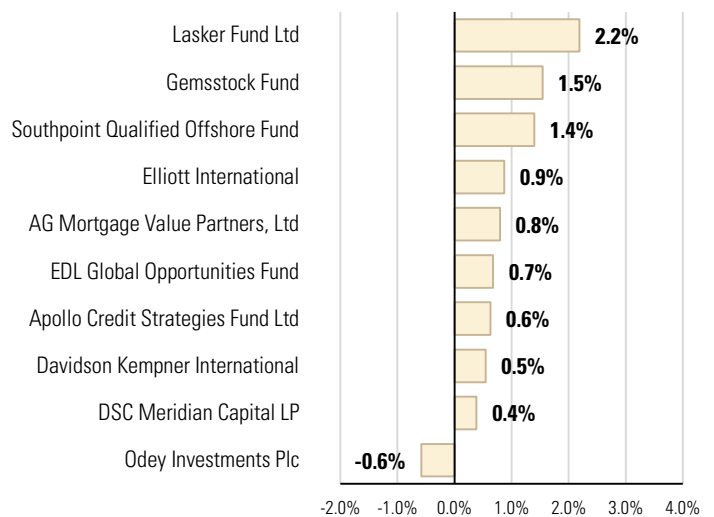
## Allokation nach Geografie



## Top 10 Positionen



## Grösste Performancetreiber YTD



## Disclaimer

Diese Publikation ist keine Offerte zum Kauf oder zur Zeichnung von Anteilen. Bei der aufgeführten Performance handelt es sich um historische Daten, auf Grund derer nicht auf die laufende oder zukünftige Wertentwicklung geschlossen werden kann. Insbesondere kann die Erhaltung des investierten Kapitals nicht garantiert werden. Die Publikation ist nicht das Ergebnis einer individuellen Finanzanalyse, die Informationen berücksichtigen weder die spezifischen oder künftigen Anlageziele noch die steuerliche oder finanzielle Lage oder die individuellen Bedürfnisse des einzelnen Empfängers. Sie ersetzt nicht die vor jeder Kaufentscheidung notwendige qualifizierte Beratung, insbesondere auch bezüglich aller damit verbundenen Risiken. Die Angaben in diesem Dokument werden ohne jegliche Garantie oder Zusicherung zur Verfügung gestellt, dienen ausschliesslich zu Informationszwecken und sind lediglich zum persönlichen Gebrauch des Empfängers bestimmt. Die Reichmuth & Co Investment Management AG übernimmt keine Verantwortung und gibt keine Gewähr dafür ab, dass die Informationen in den vorliegenden Unterlagen fehlerlos sind.